





DEMONSTRAÇÕES FINANCEIRAS



Período : 2021/01/01 2021/12/31

(Periodicidade Mensal / Período Dezembro)

Visualizar Contas s/ Mov. ? N Euros

Rubricas	Notas	Datas	
		2021	2020
ATIVO			
Ativo não corrente		29.798.319,69	30.110.205,33
Ativos fixos tangíveis	zdfhsdh	28.838.185,32	28.995.813,86
Propriedades de investimento			4.988,00
Ativos intangíveis		11.084,03	68.473,19
Participações financeiras		385.815,50	385.815,50
Diferimentos		483.817,04	522.751,96
Outras contas a receber		79.417,80	132.362,82
Ativo corrente		2.308.215,30	2.587.413,72
Inventários		88.028,02	95.066,97
Devedores por transferências e subsídios não reembolsáveis		99.182,73	96.220,35
Clientes, contribuintes e utentes		189.211,36	187.426,76
Estado e outros entes públicos		4.222,38	1.404,42
Outras contas a receber		543.067,11	615.342,52
Diferimentos		71.773,20	68.629,08
Caixa e depósitos		1.312.730,50	1.523.323,62
Total Ativo		32.106.534,99	32.697.619,05
PATRIMÓNIO LÍQUIDO			
Património Líquido		29.749.582,26	30.491.658,16
Património/Capital		45.445.042,79	45.445.042,79
Reservas		3.568,10	3.568,10
Resultados transitados		-25.381.190,66	-24.474.623,59
Outras variações no património líquido		11.520.331,63	11.047.783,43
Resultado líquido do período		-1.838.169,60	-1.530.112,57
Total Património Líquido		29.749.582,26	30.491.658,16
PASSIVO			
Passivo não corrente		665.188,52	609.563,58
Provisões		436.582,92	436.582,92
Financiamentos obtidos		228.605,60	172.980,66
Passivo corrente		1.691.764,21	1.596.397,31
Credores por transferências e subsídios não reembolsáveis		522.751,96	558.917,42
Fornecedores		98.767,74	86.598,61
Estado e outros entes públicos		50.423,69	49.505,00
Financiamentos obtidos		109.795,76	28.827,78
Fornecedores de investimentos		56.856,16	103.901,39
Outras contas a pagar		771.923,55	765.621,93
Diferimentos		81.245,35	3.025,18
Total Passivo		2.356.952,73	2.205.960,89
Total Património Líquido e Passivo		32.106.534,99	32.697.619,05

Período : 2021/01/01 2021/12/31

(Periodicidade Mensal / Período Dezembro)

Visualizar Contas s/ Mov. ? 0 Euros

Rendimentos e Gastos	Notas	Datas	
		2021	2020
Impostos, contribuições e taxas		816.549,10	1.094.517,23
Vendas		490.269,56	392.478,60
Prestações de serviços e concessões		986.586,59	864.833,09
Transferências e subsídios correntes obtidos		5.227.192,69	4.908.370,64
Custo das mercadorias vendidas e das matérias consumidas		-627.232,74	-602.115,86
Fornecimentos e serviços externos		-1.891.302,80	-1.525.326,83
Gastos com pessoal		-4.650.616,82	-4.545.802,20
Transferências e subsídios concedidos		-591.689,15	-483.947,67
Prestações sociais		-17.429,00	
Imparidade de inventários e ativos biológicos (perdas/reversões)		-5.352,82	23.113,22
Outros rendimentos		1.017.172,92	831.329,08
Outros gastos		-318.581,92	-143.684,69
Resultados antes de depreciações e gastos de financiamento		435.565,61	813.764,61
Gastos/reversões de depreciação e amortização		-2.233.416,24	-2.322.460,27
Resultado operacional (antes de resultados financeiros)		-1.797.850,63	-1.508.695,66
Juros e rendimentos similares obtidos			3.373,04
Juros e gastos similares suportados		-40.318,97	-24.789,95
Resultado antes de impostos		-1.838.169,60	-1.530.112,57
Resultado líquido do período		-1.838.169,60	-1.530.112,57

Período : 2021/01/01 2021/12/31

(Periodicidade Mensal / Período Dezembro)

Visualizar Contas s/ Mov. ? 0 Euros

Rendimentos e Gastos	Notas	Datas	
		2021	2020
Fluxos de caixa das atividades operacionais			
Recebimentos de clientes		1.327.604,90	1.207.638,43
Recebimentos de contribuintes		773.425,33	950.954,00
Recebimentos de transferências e subsídios correntes		5.224.230,31	4.936.244,92
Recebimentos de utentes		56.620,72	42.628,66
Pagamentos a fornecedores		-2.522.676,44	-2.041.870,77
Pagamentos ao pessoal		-4.628.527,04	-4.502.361,20
Pagamentos de transferências e subsídios		-646.810,26	-515.637,82
Caixa gerada pelas operações		-416.132,48	77.596,22
Outros recebimentos/pagamentos		-26.656,94	51.096,23
Fluxos de caixa das atividades operacionais (a)		-442.789,42	128.692,45
Fluxos de caixa das atividades de investimento			
Pagamentos respeitantes a:			
Pagamentos - Ativos fixos tangíveis		-1.455.023,33	-902.670,65
Pagamentos - Ativos intangíveis			-19.280,25
Pagamentos - Investimentos financeiros			-12.967,25
Recebimentos provenientes de:			
Recebimentos - Ativos fixos tangíveis		393.243,99	72.180,00
Recebimentos - Investimentos financeiros			6.483,64
Recebimentos - Transferências de capital		1.302.165,96	1.030.208,04
Fluxos de caixa das atividades de investimento (b)		240.386,62	173.953,53
Fluxos de caixa das atividades de financiamento			
Recebimentos provenientes de:			
Recebimentos - Outras operações de financiamento		20.801,10	
Pagamentos respeitantes a:			
Pagamentos - Financiamentos obtidos		-28.829,78	-28.829,78
Pagamentos - Juros e gastos similares		-161,64	-184,72
Fluxos de caixa das atividades de financiamento (c)		-8.190,32	-29.014,50
Variação de caixa e seus equivalentes (a+b+c)		-210.593,12	273.631,48
Efeito das diferenças de câmbio			
Caixa e seus equivalentes de caixa no início do pe		1.523.323,62	1.249.692,14
Caixa e seus equivalentes de caixa no fim do perío		1.312.730,50	1.523.323,62
CONCILIAÇÃO ENTRE CAIXA E SEUS EQUIVALENTES E SALDOS DA GERÊNCIA			
Caixa e seus equivalentes de caixa no início do período		1.523.323,62	1.249.692,14
Saldo da gerência anterior (SGA)		1.523.323,62	1.249.692,14
SGA De execução orçamental		1.438.960,57	1.139.701,24
SGA De operações de tesouraria		84.363,05	109.990,90
Caixa e seus equivalentes de caixa no fim do período		1.312.730,50	1.523.323,62
Saldo para a gerência seguinte (SGS)		1.312.730,50	1.523.323,62
SGS De execução orçamental		1.238.303,09	1.438.960,57
SGS De operações de tesouraria		74.427,41	84.363,05

Período : 2021/01/01 2021/12/31 Visualizar Contas s/ Mov. ? S Acumuladas : S

(Periodicidade Mensal / Período Dezembro)

Euros

Descrição	Notas	Patrimônio Líquido atribuído aos detentores do Patrimônio Líquido da entidade que controla										Interesses que não controlam	Total de patrimônio líquido	
		Capital / Patrimônio Subscrito	Ações (quotas) próprias	Outros instrum. de capital próprio	Prêmios de emissão	Reservas	Resultados transitados	Ajustamentos em ativos financeiros	Excedentes de revalorização	Outras vars. no patrimoníic líquido	Resultado líquido do período			TOTAL
POSICÃO NO INÍCIO DO PERÍODO (1)		45.445.042,79				3.568,10	-24.474.623,59			11.047.763,43	-1.530.112,57	30.491.658,16		30.491.658,16
ALTERAÇÕES NO PERÍODO (2)	TESTE NOTAS DAPL02 TESTE DAPL03 TESTE						-906.567,07			472.548,20	1.530.112,57	1.096.093,70		1.096.093,70
Ajustamentos de transição de referencial contábilístico														
Alterações de políticas contábilísticas														
Diferenças de conversão de demonstrações financeiras														
Realização do excedente de revalorização														
Excedentes de revalorização e respectivas variações														
Transferências e subsídios de capital										1.224.529,79		1.224.529,79		1.224.529,79
Outras alterações reconhecidas no Patrimônio Líquido							-906.567,07			-751.981,59	1.530.112,57	-128.436,09		-128.436,09
Correção de erros materiais														
RESULTADO LÍQUIDO DO PERÍODO (3)											-1.837.907,55	-1.837.907,55		-1.837.907,55
RESULTADO INTEGRAL (4)=(2)+(3)											-307.794,98	-741.813,85		-741.813,85
OPERAÇÕES COM DETENTORES DE CAPITAL NO PERÍODO (5)														
Subscrições de capital/patrimônio														
Entradas para cobertura de perdas														
Outras operações														
Subscrições de prêmios de emissão														
POSICÃO NO FIM DO PERÍODO (6)=(1)+(2)+(3)+(5)		45.445.042,79				3.568,10	-25.381.190,66			11.520.331,63	-1.837.907,55	29.749.844,31		29.749.844,31

Período : 2021/01/01 2021/12/31 Visualizar Contas s/ Mov. ? S (Periodicidade Trimestral / Período Trimestral Antes do

Euros

ATIVOS FIXOS TANGÍVEIS	Adições										Total
	Internas	Compra	Cessão	Transferência ou troca	Expropriação	Doação, herança, legado ou perdido a favor do Estado	Dação em pagamento	Locação financeira	Fusão, cisão, reestruturação	Outras	
Bens de domínio público, patrimônio histórico, artístico e cultural		995.194,89		20.910,00							1.016.104,89
Terenos e recursos naturais											
Edifícios e outras construções		5.971,65									5.971,65
Infraestruturas		518.108,22		20.910,00							539.018,22
Patrimônio histórico, artístico e cultural											
Outros											
Bens de domínio público em curso		471.115,02									471.115,02
Ativos fixos em concessão											
Terenos e recursos naturais											
Edifícios e outras construções											
Infraestruturas											
Patrimônio histórico, artístico e cultural											
Ativos fixos em concessão em curso											
Outros ativos fixos tangíveis											
Terenos e recursos naturais		597.282,70		24.988,00				165.422,70		621.715,00	1.409.408,40
Edifícios e outras construções		24.771,00		4.988,00						621.715,00	651.474,00
Equipamento básico		270.688,05		20.000,00							290.688,05
Equipamento de transporte		53.021,19									53.021,19
Equipamento administrativo		10.135,20									10.135,20
Equipamentos biológicos		23.562,00									23.562,00
Outros		11.302,65									11.302,65
Ativos fixos tangíveis em curso		203.802,61									203.802,61
Total :		1.592.477,59		45.898,00				165.422,70		621.715,00	2.425.513,29

Período : 2021/01/01 2021/12/31 (Periodicidade Trimestral / Período Trimestral Antes do Visualizar Contas s/ Mov. ? S Euros

ATIVOS FIXOS TANGÍVEIS	Diminuições					
	Alienação a título oneroso	Transferência ou troca	Devolução ou reversão	Fusão, cisão, reestruturação	Outras	Total
Bens de domínio público, patrimônio histórico, artístico e cultural					-49.911,52	-49.911,52
Terrenos e recursos naturais						
Edifícios e outras construções						
Infraestruturas						
Patrimônio histórico, artístico e cultural						
Outros						
Bens de domínio público em curso					-49.911,52	-49.911,52
Ativos fixos em concessão						
Terrenos e recursos naturais						
Edifícios e outras construções						
Infraestruturas						
Patrimônio histórico, artístico e cultural						
Ativos fixos em concessão em curso						
Outros ativos fixos tangíveis	-268.828,09				-237.195,04	-506.023,13
Terrenos e recursos naturais	-110.181,80					-110.181,80
Edifícios e outras construções	-153.029,35					-153.029,35
Equipamento básico					-84.813,01	-84.813,01
Equipamento de transporte					-106.159,49	-106.159,49
Equipamento administrativo					-28.624,05	-28.624,05
Equipamentos biológicos						
Outros	-5.616,94				-17.598,49	-23.215,43
Ativos fixos tangíveis em curso						
Total :	-268.828,09				-287.106,56	-555.934,65

Período : 2021/01/01 2021/12/31

(Periodicidade Trimestral / Período Trimestral Antes do Apuramento dos Resu

Visualizar Contas s/ Mov. ? S Euros

RUBRICAS (1)	Designação	Início do Período				Final do Período			
		Quantia bruta (2)	Depreciações Acumuladas (3)	Perdas por Imparidades Acumuladas (4)	Quantia escriturada (5) = (2) - (3) - (4)	Quantia bruta (6)	Depreciações Acumuladas (7)	Perdas por Imparidades Acumuladas (8)	Quantia escriturada (9) = (6) - (7) - (8)
	Bens de domínio público, patrimônio histórico, artístico e cultural	42.168.234,81	27.588.993,67		14.579.241,14	42.932.413,33	28.801.741,02	14.130.672,31	
AFT11	Terrenos e recursos naturais	1.142.583,46			1.142.583,46	1.142.583,46		1.142.583,46	
AFT12	Edifícios e outras construções	789.127,51	282.260,55		506.866,96	795.099,16	322.608,56	472.490,60	
AFT13	Infraestruturas	39.798.187,83	27.306.627,34		12.491.560,49	40.337.206,05	28.479.026,68	11.858.179,37	
AFT14	Patrimônio histórico, artístico e cultural	26.488,02	105,78		26.382,24	26.488,02	105,78	26.382,24	
AFT15	Outros								
AFT16	Bens de domínio público em curso	411.847,99			411.847,99	631.036,64		631.036,64	
	Ativos fixos em concessão	7.783.644,46	6.760.870,01		1.022.774,45	7.783.644,46	6.956.777,74	826.866,72	
AFT21	Terrenos e recursos naturais								
AFT22	Edifícios e outras construções								
AFT23	Infraestruturas	7.783.644,46	6.760.870,01		1.022.774,45	7.783.644,46	6.956.777,74	826.866,72	
AFT24	Patrimônio histórico, artístico e cultural								
AFT25	Ativos fixos em concessão em curso								
	Outros ativos fixos tangíveis	27.153.607,34	13.759.809,07		13.393.798,27	28.056.992,61	14.176.346,32	13.880.646,29	
AFT31	Terrenos e recursos naturais	2.027.232,07			2.027.232,07	2.568.524,27		2.568.524,27	
AFT32	Edifícios e outras construções	20.985.597,90	10.249.708,22		10.735.889,68	21.123.256,60	10.724.998,30	10.398.258,30	
AFT33	Equipamento básico	1.745.377,86	1.558.967,81		186.410,05	1.713.586,04	1.526.437,91	187.148,13	
AFT34	Equipamento de transporte	1.440.136,49	1.131.168,02		308.968,47	1.509.534,90	1.125.870,78	383.664,12	
AFT35	Equipamento administrativo	416.561,39	381.814,97		34.746,42	411.499,34	375.331,56	36.167,78	
AFT36	Equipamentos biológicos								
AFT37	Outros	476.995,23	438.150,05		38.845,18	465.082,45	423.707,77	41.374,68	
AFT38	Ativos fixos tangíveis em curso	61.706,40			61.706,40	265.509,01		265.509,01	
	Total :	77.105.486,61	48.109.672,75		28.995.813,86	78.773.050,40	49.934.865,08	28.838.185,32	

Período : 2021/01/01 2021/12/31 (Periodicidade Trimestral / Período Trimestral Após Apu Visualizar Contas s/ Mov. ? S Euros

RUBRICA	Designação	Diminuições				
		Alienação a título oneroso	Transferência ou troca	Fusão, cisão reestruturação	Outras	Total
AI1	Ativos Intangíveis Ativos intangíveis de domínio público, património histórico, artístico e cultural		-20.910,00		-128.310,34	-149.220,34
AI2	Goodwill					
AI3	Projetos de desenvolvimento		-20.910,00			-20.910,00
AI4	Programas de computador e sistemas de informação				-128.310,34	-128.310,34
AI5	Propriedade industrial e intelectual					
AI6	Outros					
AI7	Ativos intangíveis em curso					
Total :			-20.910,00		-128.310,34	-149.220,34

AI - VARIAÇÃO DAS AMORTIZAÇÕES E PERDAS POR IMPARIDADES ACUMULADAS
MUNICÍPIO DE REDONDO

Pág. : 1
Ano : 2021

Período : 2021/01/01 2021/12/31

(Periodicidade Trimestral / Período Trimestral Após Apuramento dos Resultad

Visualizar Contas s/ Mov. ? S Euros

RUBRICAS (1)	Designação	Início do Período				Final do Período			
		Quantia bruta (2)	Amortizações Acumuladas (3)	Perdas por Imparidades Acumuladas (4)	Quantia escriturada (5)=(2)-(3)-(4)	Quantia bruta (6)	Amortizações Acumuladas (7)	Perdas por Imparidades Acumuladas (8)	Quantia escriturada (9)=(6)-(7)-(8)
	Ativos Intangíveis	792.934,24	724.461,05		68.473,19	669.711,62	658.627,59	11.084,03	
AI1	Ativos intangíveis de domínio público, patrimônio histórico, artístico e cultural								
AI2	Goodwill								
AI3	Projetos de desenvolvimento	122.020,57	94.007,97		28.012,60	101.110,57	101.110,57		
AI4	Programas de computador e sistemas de informação	670.913,67	630.453,08		40.460,59	569.601,05	557.517,02	11.084,03	
AI5	Propriedade industrial e intelectual								
AI6	Outros								
AI7	Ativos intangíveis em curso								
	Total :	792.934,24	724.461,05		68.473,19	669.711,62	658.627,59	11.084,03	

TIPO DE CONTAS : AMBAS

VISUALIZAR CONTAS S/ MOVIMENTO :

Código das Contas		Designação	Saldo inicial	Recebimentos	Pagamentos	Saldo Final
07	07	Operações de tesouraria	84.363,05	81.177,55	91.113,19	74.427,41
07.1	07.2	Recebimentos por operações de tesouraria / Pagamentos por operações de tesouraria	84.363,05	81.177,55	91.113,19	74.427,41
07.1.3	07.2.3	Constituição e reforço de cauções e garantias / Devolução de cauções e garantias	74.762,54	13.658,76	22.927,95	65.493,35
07.1.6	07.2.6	Retenções - Transição para o SNC-AP / Retenções - Transição para o SNC-AP	9.037,24		478,18	8.559,06
07.1.9	07.2.9	Outras receitas de operações tesouraria / Outras despesas de operações de tesouraria	563,27	67.518,79	67.707,06	375,00
TOTAL			84.363,05	81.177,55	91.113,19	74.427,41

ENTIDADE		OPERAÇÕES DE TESOUREARIA					DATA	ANO	PAGINA
MR	PERÍODO : 2021/01/01 a 2021/12/31						2022/04/08	2021	1
CÓDIGO CONTA	TERCEIRO	DESIGNAÇÃO	SALDO DA GERÊNCIA ANTERIOR		MOVIMENTO ANUAL		SALDO PARA A GERÊNCIA SEGUINTE		
			DEVEDOR	CREDOR	DEBITO	CREDITO	DEVEDOR	CREDOR	
24		Estado e outros entes públicos		494,34	494,34				
24.4		Outros impostos		72,57	72,57				
24.4.1		Imposto de Selo		72,57	72,57				
24.4.1.1		Imp. Selo Nº18 - Precatorio Cheque		72,57	72,57				
24.5		Contribuições para sistemas de proteção social e subsistemas de saúde		421,77	421,77				
24.5.1		Sistemas de proteção social		421,77	421,77				
24.5.1.1		Parte do trabalhador		421,77	421,77				
24.5.1.1.1		Caixa Geral de Aposentações		320,88	320,88				
24.5.1.1.1.9		CGA retenções transição		320,88	320,88				
24.5.1.1.2		Segurança Social - Regime Geral		100,89	100,89				
24.5.1.1.2.9		SS - Retenção transição OT		100,89	100,89				
27		Outras contas a receber e a pagar	83.868,71		90.618,85	81.177,55		74.427,41	
27.7		Cauções	74.762,54		22.927,95	13.658,76		65.493,35	
27.7.1		Recebidas de terceiros	74.762,54		22.927,95	13.658,76		65.493,35	
27.7.1.1		Exigível até 12 meses	74.762,54		22.927,95	13.658,76		65.493,35	
27.7.1.1.1		Água	9.518,08					9.518,08	
27.7.1.1.2		Cauções de arrendamento	4.316,87					4.316,87	
27.7.1.1.4		Fornecedores de imobilizado	60.471,80		22.927,95	13.658,76		51.202,61	
27.7.1.1.4.1		Retenções empreitadas	60.471,80		22.927,95	13.658,76		51.202,61	
	139	MESSIAS & IRMAOS, LDA		0,08				0,08	
	396	DEPOCASA - SOCIEDADE DE CONSTRUÇÕES RÁPIDAS, LDª.		24.709,69				24.709,69	
	655	B.&P.-SOCIEDADE DE CONSTRUCAO CIVIL,LDA		1.245,66				1.245,66	
	701	SOPOVICO - SOC. PORT. VIAS DE COMUNICAÇÃO, S.A.		243,93				243,93	
	794	MANUEL JOAQUIM ROSA VIEIRA		4.561,11				4.561,11	
	830	CAMPANICO & IRMÃOS, LDA		643,98				643,98	
	1872			83,04				83,04	
	2150	CASTANRESIN - COMERCIALIZAÇÃO DE PRODUTOS QUIMICOS PARA A CONSTRUÇÃO, LDA		1.501,35				1.501,35	
	3062	MENDES E GONÇALVES, S A		275,00				275,00	
	5708	ECIMOP - CONSTRUÇÃO CIVIL, OBRAS PUBLICAS E PARTICULARES, ARQUITETURA E ENGENHARIA		3,00				3,00	
	5708	ECIMOP - CONSTRUÇÃO CIVIL, OBRAS PUBLICAS E PARTICULARES, ARQUITETURA E ENGENHARIA	1.444,31					1.444,31	
	6616	Safina - Sociedade Industrial de Alcatifas, Lda.		15.180,54				15.180,54	
	7048	Carmo - Estruturas de Madeira, s.a.		6.795,53	6.996,81	201,28			
	7049	CALAVEIRAS UNIPESSOAL, LDA		4.813,53	5.064,40	250,87			
	7082	Cansyfree, Lda.		1.859,67	10.866,74	9.007,07			
	7115	PLAYPISO-INFRAESTRUTURAS E EQUIPAMENTOS DESPORTIVOS, SA				4.199,54		4.199,54	
27.7.1.1.5		Cauções diversas		455,79				455,79	
27.8		Outros devedores e credores	9.106,17		67.690,90	67.518,79		8.934,06	
27.8.9		Outros	9.106,17		67.690,90	67.518,79		8.934,06	
27.8.9.2		Outros credores	9.106,17		67.690,90	67.518,79		8.934,06	
27.8.9.2.9		Outros credores-Outros	9.106,17		67.690,90	67.518,79		8.934,06	
27.8.9.2.9.1		Exigível até 12 meses	9.106,17		67.690,90	67.518,79		8.934,06	
27.8.9.2.9.1.9		Outras entidades	9.106,17		67.690,90	67.518,79		8.934,06	
27.8.9.2.9.1.9.5		Outras entidades OT - transição		8.615,47	56,41			8.559,06	
27.8.9.2.9.1.9.6		Outras entidades OT		490,70	67.634,49	67.518,79		375,00	
TOTAL ...				84.363,05	91.113,19	81.177,55		74.427,41	

ORGÃO EXECUTIVO

Em ___ de _____ de _____

ORGÃO DELIBERATIVO

Em ___ de _____ de _____